

Звіт
про результати навчальних досягнень учнів (загальноосвітня та загальнопрофесійна підготовка)
ДНЗ «Смілянський центр підготовки і перепідготовки робітничих кадрів»
за I семестр 2022/2023 навчального року

Напрями	Кількість здобувачів за списком (I+II+III+IV+TH) курси з напрямку	Кількість атестованих здобувачів освіти	Оцінка із свідоцтва за 9 класів (здобувачів освіти-69)								I курс (атестованих здобувачів освіти-69)							
			початковий		середній		достатній		високий		початковий		середній		достатній		високий	
			учнів	%	учнів	%	учнів	%	учнів	%	учнів	%	учнів	%	учнів	%	учнів	%
Природничо-математичний*	69	47*	8	12	48	70	13	19	0	0	5	10	21	45	21	45	0	0
Суспільно - гуманітарний	69	69	8	12	48	70	13	19	0	0	2	3	34	49	32	46	1	1
Загально професійний	69	69	-	-	-	-	-	-	-	-	0	0	14	20	42	61	13	19

*- кількість здобувачів освіти з природничо-математичного напрямку менша у порівнянні з суспільно-гуманітарним напрямком, оскільки деякі предмети природничо-математичного напрямку вивчаються з II курсу

В.о. директора


Віктор ШЕВЧУК

Додаток 1 (продовження)
до листа ДНЗ «Смілянський ЦППРК»
від 05.01.2023 № 01-11-02/02

Звіт
про результати навчальних досягнень учнів (загальноосвітня та загальнопрофесійна підготовка)
ДНЗ «Смілянський центр підготовки і перепідготовки робітничих кадрів»
за I семестр 2022/2023 навчального року

Напрями	Кількість здобувачів за списком (I+II+III+IV+ТН) курси з напрямку	Кількість атестованих здобувачів освіти	II курс (атестованих здобувачів освіти-95)								III курс (атестованих здобувачів освіти-70)								IV курс + всі груп ТН: (атестованих здобувачів освіти-131)							
			початковий		середній		достатній		високий		початковий		середній		достатній		високий		початковий		середній		достатній		високий	
			учнів	%	учнів	%	учнів	%	учнів	%	учнів	%	учнів	%	учнів	%	учнів	%	учнів	%	учнів	%	учнів	%	учнів	%
Природничо-математичний	165	165	18	19	42	44	33	35	2	2	14	20	32	46	22	31	2	3	-	-	-	-	-	-	-	-
Суспільно - гуманітарний	165	165	17	18	45	47	30	31	3	4	14	17	26	37	28	40	4	6	-	-	-	-	-	-	-	-
Загально професійний	131	131	-	-	-	-	-	-	-	-	0	0	17	36	28	58	3	6	0	0	16	19	58	70	9	11

В.о. директора



Віктор ШЕВЧУК

Додаток 2
до листа ДНЗ «Смілянський ЦППРК»
від 05.01.2023 № 01-11-02/02

Загальний звіт
про результати навчальних досягнень здобувачів освіти (професійно-теоретична підготовка)
ДНЗ «Смілянський центр підготовки і перепідготовки робітничих кадрів»
за I семестр 2022/2023 навчального року

Напрями	Кількість здобувачів за списком (I+II+III+IV+ТН) курси з напрямку	Кількість атестованих здобувачів освіти	I курс (атестованих здобувачів освіти-69)								II курс (атестованих здобувачів освіти-70)								III курс (атестованих здобувачів освіти-70)								IV курс + всі груп ТН: (атестованих здобувачів освіти-142)							
			початковий		середній		достатній		високий		початковий.		середній		достатній		високий		початковий.		середній		достатній		високий		початковий.		середній		достатній		високий	
			учнів	%	учнів	%	учнів	%	учнів	%	учнів	%	учнів	%	учнів	%	учнів	%	учнів	%	учнів	%	учнів	%	учнів	%	учнів	%	учнів	%	учнів	%	учнів	%
Автотранспортний	50	50	-	-	-	-	-	-	-	-	-	-	-	-	-	-	-	0	0	8	32	15	60	2	8	0	0	7	28	15	60	3	12	
Будівельний	90	90	0	0	8	38	13	62	0	0	0	0	12	52	10	43	1	4	0	0	11	50	11	50	0	0	0	0	8	33	16	67	0	0
Енергетичний	23	23	-	-	-	-	-	-	-	-	-	-	-	-	-	-	-	0	0	14	61	8	35	1	4	-	-	-	-	-	-	-	-	
Машинобудівний**	75	75	0	0	6	24	19	76	0	0	0	0	12	48	9	36	4	16	-	-	-	-	-	-	-	0	0	10	40	15	60	0	0	
Ресторанної сфери	23	23	-	-	-	-	-	-	-	-	-	-	-	-	-	-	-	-	-	-	-	-	-	-	-	0	0	8	35	11	48	4	17	
Харчовий	90	90	0	0	4	17	17	74	2	9	0	0	6	27	13	59	3	14	-	-	-	-	-	-	-	0	0	8	18	33	73	4	9	

** - машинобудівний напрям – кількість здобувачів освіти у професійно-теоретичній підготовці менша на 25, у порівнянні з професійно-практичною підготовкою, так як професійно-теоретична підготовка починається вивчатися з II семестру.


В.о. директора

Віктор ШЕВЧУК

Загальний звіт
про результати навчальних досягнень здобувачів освіти (професійно-практична підготовка)
ДНЗ «Смілянський центр підготовки і перепідготовки робітничих кадрів»
за I семестр 2022/2023 навчального року

Напрями	Кількість здобувачів за списком (I+II+III+IV+ТН) курси з напрямку	Кількість атестованих здобувачів освіти	I курс (атестованих здобувачів освіти-69)								II курс (атестованих здобувачів освіти-95)								III курс (атестованих здобувачів освіти-70)								IV курс + всі груп ТН: (атестованих здобувачів освіти-142)							
			початковий		середній		достатній		високий		початковий.		середній		достатній		високий		початковий.		середній		достатній		високий		початковий.		середній		достатній		високий	
			учнів	%	учнів	%	учнів	%	учнів	%	учнів	%	учнів	%	учнів	%	учнів	%	учнів	%	учнів	%	учнів	%	учнів	%	учнів	%	учнів	%	учнів	%	учнів	%
Автотранспортний	50	50	-	-	-	-	-	-	-	-	-	-	-	-	-	-	-	0	0	8	32	14	56	3	12	0	0	5	20	19	76	1	4	
Будівельний	90	90	0	0	5	24	13	62	3	14	0	0	6	26	12	52	5	22	0	0	13	59	5	23	4	18	0	0	5	21	15	62	4	17
Енергетичний	23	23	-	-	-	-	-	-	-	-	-	-	-	-	-	-	-	0	0	9	39	8	35	6	26	-	-	-	-	-	-	-	-	
Машинобудівний	100	100	0	0	0	0	25	100	0	0	0	0	18	36	25	50	7	14	-	-	-	-	-	-	-	0	0	6	24	11	44	8	32	
Ресторанної сфери	23	23	-	-	-	-	-	-	-	-	-	-	-	-	-	-	-	-	-	-	-	-	-	-	-	0	0	4	17	14	61	5	22	
Харчовий	90	90	0	0	4	17	15	66	4	17	0	0	6	27	12	55	4	18	-	-	-	-	-	-	-	0	0	7	16	29	64	9	20	

В.о. директора




Віктор ШЕВЧУК

Загальний звіт
про результати навчальних досягнень учнів (загальноосвітня, загальнопрофесійна підготовка)
ДНЗ «Смілянський центр підготовки і перепідготовки робітничих кадрів»
за директорськими контрольними роботами у I семестрі 2022/2023 навчального року

Напрями	Кількість здобувачів за списком (I+II+III+IV+ТН) курси з напрямку	Кількість атестованих здобувачів освіти	I курс (атестованих здобувачів освіти-69) писали 65								II курс (атестованих здобувачів освіти-95) писали 91								III курс (атестованих здобувачів освіти-70) писали 66								IV курс + всі груп ТН: (атестованих здобувачів освіти-83) писали 80							
			початковий		середній		достатній		високий		початковий.		середній		достатній		високий		початковий.		середній		достатній		високий		початковий.		середній		достатній		високий	
			учнів	%	учнів	%	учнів	%	учнів	%	учнів	%	учнів	%	учнів	%	учнів	%	учнів	%	учнів	%	учнів	%	учнів	%	учнів	%	учнів	%	учнів	%	учнів	%
Природничо-математичний*	234	202	8	18	20	44	17	38	0	0	18	20	43	47	28	31	2	2	10	15	13	20	41	62	2	3	-	-	-	-	-	-	-	-
Суспільно - гуманітарний	234	222	7	11	26	40	29	45	3	4	15	16	46	51	27	3	3	3	14	21	29	44	22	33	1	2	-	-	-	-	-	-	-	-
Загально професійний	200	190	0	0	12	18	40	62	13	20	-	-	-	-	-	-	-	-	0	0	17	38	25	56	3	7	0	0	16	20	55	69	9	11

*- кількість здобувачів освіти з природничо-математичного напрямку менша у порівнянні з суспільно-гуманітарним напрямком, оскільки деякі предмети природничо-математичного напрямку вивчаються з II курсу

В.о. директора



Віктор ШЕВЧУК

Загальний звіт
про результати навчальних досягнень учнів (професійно-теоретична підготовка)
ДНЗ «Смілянський центр підготовки і перепідготовки робітничих кадрів»
за директорськими контрольними роботами у I семестрі 2022/2023 навчального року

Напрями	Кількість здобувачів за списком (I+II+III+IV+ТН) курси з напрямку	Кількість атестованих здобувачів освіти	I курс (атестованих здобувачів освіти-69) писали 0+21+0+24+0+22								II курс (атестованих здобувачів освіти-70) писали 0+21+0+25+0+22								III курс (атестованих здобувачів освіти-70) писали 23+20+21+0+0+0								IV курс + всі груп ТН: (атестованих здобувачів освіти-142) писали 23+22+0+21+22+42							
			початковий		середній		достатній		високий		початковий.		середній		достатній		високий		початковий.		середній		достатній		високий		початковий.		середній		достатній		високий	
			учнів	%	учнів	%	учнів	%	учнів	%	учнів	%	учнів	%	учнів	%	учнів	%	учнів	%	учнів	%	учнів	%	учнів	%	учнів	%	учнів	%	учнів	%	учнів	%
Автотранспортний	50	46	-	-	-	-	-	-	-	-	-	-	-	-	-	-	-	0	0	15	65	7	31	1	4	0	0	9	39	13	57	1	4	
Будівельний	90	84	0	0	9	43	12	57	0	0	0	0	10	48	10	48	1	4	0	0	10	50	10	50	0	0	0	0	6	27	16	73	0	0
Енергетичний	23	21	-	-	-	-	-	-	-	-	-	-	-	-	-	-	-	0	0	12	57	8	38	1	5	-	-	-	-	-	-	-	-	-
Машинобудівний**	75	70	0	0	6	25	18	75	0	0	0	0	13	52	6	24	6	24	-	-	-	-	-	-	-	0	0	9	43	12	57	0	0	
Ресторанної сфери	23	22	-	-	-	-	-	-	-	-	-	-	-	-	-	-	-	-	-	-	-	-	-	-	-	0	0	7	32	12	55	3	13	
Харчовий	90	86	0	0	4	18	17	77	1	5	0	0	9	41	11	50	2	9	-	-	-	-	-	-	-	0	0	10	24	28	66	4	10	

** - машинобудівний напрям – кількість здобувачів освіти у професійно-теоретичній підготовці менша на 25, у порівнянні з професійно-практичною підготовкою, так як професійно-теоретична підготовка починається, вивчатися з II семестру

В.о. директора

Віктор ШЕВЧУК

Загальний звіт
про результати навчальних досягнень учнів (професійно-практична підготовка)
ДНЗ «Смілянський центр підготовки і перепідготовки робітничих кадрів»
за директорськими контрольними роботами у I семестрі 2022/2023 навчального року

Напрями	Кількість здобувачів за списком (I+II+III+IV+ТН) курси з напрямку	Кількість атестованих здобувачів освіти	I курс (атестованих здобувачів освіти-69) виконували 0+21+0+25+0+23								II курс (атестованих здобувачів освіти-95) виконували 0+23+0+50+0+22								III курс (атестованих здобувачів освіти-70) виконували 25+22+23+0+0+0								IV курс + всі груп ТН: (атестованих здобувачів освіти-142) виконували 25+24+0+25+23+45							
			початковий		середній		достатній		високий		початковий.		середній		достатній		високий		початковий.		середній		достатній		високий									
			учнів	%	учнів	%	учнів	%	учнів	%	учнів	%	учнів	%	учнів	%	учнів	%	учнів	%	учнів	%	учнів	%	учнів	%								
Автотранспортний	50	50	-	-	-	-	-	-	-	-	-	-	-	-	-	-	-	0	0	8	32	14	56	3	12	0	0	5	20	19	76	1	4	
Будівельний	90	90	0	0	5	24	13	62	3	14	0	0	6	26	12	52	5	22	0	0	13	59	5	23	4	18	0	0	5	21	15	62	4	17
Енергетичний	23	23	-	-	-	-	-	-	-	-	-	-	-	-	-	-	-	0	0	9	39	8	35	6	26	-	-	-	-	-	-	-	-	
Машинобудівний	100	100	0	0	0	0	25	100	0	0	0	0	19	38	24	48	7	14	-	-	-	-	-	-	-	0	0	8	32	15	60	2	8	
Ресторанної сфери	23	23	-	-	-	-	-	-	-	-	-	-	-	-	-	-	-	-	-	-	-	-	-	-	-	0	0	4	17	13	57	6	26	
Харчовий	90	90	0	0	4	17	15	66	4	17	0	0	6	27	13	59	3	14	-	-	-	-	-	-	-	0	0	5	11	32	71	8	18	

В.о. директора

Віктор ШЕВЧУК

Додаток 7
до листа ДНЗ «Смілянський ЦППРК»
від 05.01.2023 № 01-11-02/02

**Зведена відомість
рівнів навчальних досягнень здобувачів освіти
ДНЗ «Смілянський центр підготовки і перепідготовки робітничих кадрів»
за I семестр 2022/2023 навчального року**

Вид напрямку	Директорські контрольні роботи								Підсумки за I семестр							
	початковий		середній		достатній		високий		початковий		середній		достатній		високий	
	здобувачів	%	здобувачів	%	здобувачів	%	здобувачів	%	здобувачів	%	здобувачів	%	здобувачів	%	здобувачів	%
Загальноосвітній <i>(писали ДКР-202, атест.-214 здобувача освіти)</i>	36	18	76	38	86	43	4	2	39	18	95	44	76	36	4	2
Загальнопрофесійний <i>(писали ДКР-190, атест.-200 здобувача освіти)</i>	0	0	45	24	120	63	25	3	0	0	47	24	128	64	25	13
Професійно-теоретичний <i>(писали ДКР-329, атест. – 351 здобувача освіти)</i>	0	0	129	39	180	55	20	6	0	0	122	35	205	58	24	7
Професійно-практичний*** <i>(виконували-376, атест. – 376 здобувача освіти)</i>	0	0	97	25	223	59	56	16	0	0	96	25	217	58	63	7

**- кількість здобувачів освіти професійно-теоретичної та професійно-практичної підготовки різняться через те, що професійно-теоретична підготовка вивчається лише з II семестру.

В.о. директора

Віктор ШЕВЧУК

**Загальний звіт про результати навчальних досягнень здобувачів освіти І курсу
ДНЗ «Смілянський центр підготовки і перепідготовки робітничих кадрів»
за І семестр 2022/2023 навчального року**

Назва предмета	Оцінки	Початковий		Середній		Достатній		Високий	
		здобувачів	%	здобувачів	%	здобувачів	%	здобувачів	%
Українська мова	за 9 класів	7	10	51	74	11	16	0	0
	за вхідний контроль	28	41	28	41	13	18	0	0
	за І семестр	0	0	43	62	26	38	0	0
Українська література	за 9 класів	8	12	40	58	21	30	0	0
	за вхідний контроль	28	41	26	38	15	21	0	0
	за І семестр	0	0	31	45	38	55	0	0
Математика	за 9 класів	9	13	57	83	3	4	0	0
	за вхідний контроль	30	43	25	36	14	21	0	0
	за І семестр	10	14	30	44	29	42	0	0
Історія України	за 9 класів	7	10	51	74	11	16	0	0
	за вхідний контроль	9	13	49	71	11	16	0	0
	за І семестр	4	6	31	45	29	42	5	7
Іноземна мова	за 9 класів	9	13	50	73	10	14	0	0
	за вхідний контроль	28	41	33	47	8	12	0	0
	за І семестр	3	4	30	43	36	53	0	0
Біологія***	за 9 класів	6	9	47	68	15	22	1	1
	за вхідний контроль*	14	32	14	32	16	36	0	0
	за І семестр*	4	9	19	43	21	48	0	0
Географія***	за 9 класів*	7	10	37	54	24	35	1	1
	за вхідний контроль	14	32	14	32	16	36	0	0
	за І семестр*	4	9	18	41	22	50	0	0
Фізика***	за 9 класів	9	13	48	70	12	17	0	0
	за вхідний контроль	19	43	15	34	10	23	0	0
	за І семестр	7	16	22	50	15	34	0	0
Хімія***	за 9 класів	7	10	51	74	11	16	0	0
	за вхідний контроль*	14	32	20	45	10	23	0	0
	за І семестр*	5	11	25	57	14	32	0	0

***- фізику, хімію, біологію, географію вивчали не 69 здобувачі освіти, а 44, бо ці предмети вивчаються на II курсі згідно навчальних планів.

В.о. директора

Віктор ШЕВЧУК